

MAMM CREPERIE

61 Rue de la Porte Dijeaux

33000 BORDEAUX

Exercice clos le : 31 décembre 2023

APE : 5610C

SIRET : 94970542000022

SOMMAIRE

MAMM CREPERIE

Du 09/03/2023 au 31/12/2023

COMPTES ANNUELS

Attestation	3
Bilan - Actif	4
Bilan - Passif	5
Compte de résultat synthétique	6
Compte de résultat synthétique	7
	8

DETAIL DES COMPTES

Bilan - Actif détaillé	9
Bilan - Passif détaillé	10
Compte de résultat détaillé	11
Soldes Intermédiaires de Gestion	12
Soldes Intermédiaires de Gestion détaillés	14
	15

IMPRIMES FISCAUX

Liasse fiscale	17
	18

COMPTES ANNUELS

ATTESTATION

MAMM CREPERIE

Du 09/03/2023 au 31/12/2023

Dans le cadre de la mission de présentation des comptes annuels qui a été réalisée pour le compte de :

MAMM CREPERIE

Pour l'exercice du 09/03/2023 au 31/12/2023

et conformément aux termes de notre lettre de mission, nous avons effectué les diligences prévues par la norme professionnelle du Conseil National de l'Ordre des Experts-Comptables applicable à la mission de présentation des comptes qui ne constitue ni un audit ni un examen limité.


Sur la base de nos travaux, nous n'avons pas relevé d'éléments remettant en cause la cohérence et la vraisemblance des comptes annuels pris dans leur ensemble.

Ces comptes annuels sont joints à la présente attestation, ils sont paginés conformément au sommaire figurant en tête du présent document, ils se caractérisent par les données suivantes :

Total du bilan	91 525 €
Chiffre d'affaires	16 968 €
Résultat net comptable	-29 507 €

Fait à GRADIGNAN,
Le 24/04/2024.

SOPHIE DEBORD,
Expert-comptable.



BILAN - ACTIF

MAMM CREPERIE

Du 09/03/2023 au 31/12/2023

ACTIF	Valeurs au 31/12/23			Valeurs au
	Val. Brutes	Amort. & dépréc.	Val. Nettes	
Capital souscrit non appelé				
ACTIF IMMOBILISÉ				
Immobilisations incorporelles				
Frais d'établissement	2 510	385	2 125	
Frais de développement				
Concessions, brevets et droits similaires				
Fonds commercial (1)	77 970	5 896	72 074	
Autres immobilisations incorporelles				
Immobilisations incorporelles en cours				
Avances et acomptes				
Immobilisations corporelles				
Terrains				
Constructions				
Installations tech., matériel et outillages industriels	4 194	1 415	2 779	
Autres immobilisations corporelles	1 072	156	916	
Immobilisations corporelles en cours				
Avances et acomptes				
Immobilisations financières				
Participations	22		22	
Créances rattachées à des participations				
Titres immobilisés de l'activité de portefeuille				
Autres titres immobilisés				
Prêts				
Autres immobilisations financières	1 440		1 440	
TOTAL ACTIF IMMOBILISÉ	87 208	7 852	79 355	
ACTIF CIRCULANT				
Stocks et en-cours				
Matières premières et autres approvisionnements				
En-cours de production (biens et services)				
Produits intermédiaires et finis				
Marchandises	2 815		2 815	
Avances et acomptes versés sur commandes				
Créances				
Clients				
Clients douteux, litigieux				
Clients Factures à établir				
Personnel et comptes rattachés				
Créances fiscales et sociales	2 344		2 344	
Débiteurs divers	10		10	
Capital souscrit - appelé non versé				
Valeurs mobilières de placement				
Actions propres				
Autres titres				
Instruments de trésorerie				
Disponibilités	5 063		5 063	
Charges constatées d'avance (3)	1 938		1 938	
TOTAL ACTIF CIRCULANT	12 170		12 170	
Charges à répartir sur plusieurs exercices				
Primes de remboursement des emprunts				
Écarts de conversion actif				
TOTAL ACTIF GÉNÉRAL	99 377	7 852	91 525	

BILAN - PASSIF

MAMM CREPERIE

Du 09/03/2023 au 31/12/2023

PASSIF	Valeurs au 31/12/23	Valeurs au
CAPITAUX PROPRES		
Capital (dont versé : 0)	1 000	
Primes d'émission, de fusion, d'apport		
Écarts de réévaluation		
Écart d'équivalence		
Réserves		
Réserve légale		
Réserves statutaires ou contractuelles		
Réserves réglementées		
Autres réserves		
Report à nouveau		
Résultat de l'exercice (bénéfice ou perte)	-29 507	
SITUATION NETTE	-28 507	
Subventions d'investissement		
Provisions réglementées		
TOTAL CAPI TAUX PROPRES	-28 507	
AUTRES FONDS PROPRES		
Produit des émissions de titres participatifs		
Avances conditionnées		
TOTAL AUTRES FONDS PROPRES		
PROVISIONS		
Provisions pour risques		
Provisions pour charges		
TOTAL PROVISIONS		
DETTES		
Emprunts obligataires convertibles		
Autres emprunts obligataires		
Emprunts et dettes auprès des établissements de crédit	64 334	
Emprunts et dettes financières diverses		
Groupe et associés	53 602	
Avances et acomptes reçus sur commandes en cours		
Fournisseurs	1 501	
Fournisseurs, factures non parvenues		
Dettes fiscales et sociales	570	
Dettes sur immobilisations et Comptes rattachés		
Autres dettes	25	
Instruments de trésorerie		
Produits constatés d'avance		
TOTAL DETTES	120 032	
Écarts de conversion passif		
TOTAL GÉNÉRAL	91 525	

COMPTE DE RÉSULTAT SYNTHÉTIQUE

MAMM CREPERIE

Du 09/03/2023 au 31/12/2023

	Du 09/03/23 Au 31/12/23	% CA	Du Au	% CA	Variation	
					en valeur	en %
Produits d'exploitation						
Ventes de marchandises	16 968	100			16 968	
Production vendue (biens et services)						
Montant net du chiffre d'affaires	16 968	100			16 968	
Production stockée						
Production immobilisée						
Subventions d'exploitation						
Reprises sur provisions (et amortissements), transferts de charges	320	2			320	
Autres produits	91	1			91	
TOTAL DES PRODUITS D'EXPLOITATION	17 379	102			17 379	
Charges d'exploitation						
Achats de marchandises	8 837	52			8 837	
Variation de stocks	-2 815	-17			-2 815	
Achats de matières premières et autres approvisionnements						
Variation de stocks						
Autres achats et charges externes	30 830	182			30 830	
Impôts, taxes et versements assimilés	387	2			387	
Salaires et traitements	77				77	
Charges sociales	134	1			134	
Dot. aux amortissements et dépréciations						
Sur immobilisations : dot. aux amorts	7 852	46			7 852	
Sur immobilisations : dot. aux dépréc.						
Sur actif circulant : dot. aux dépréc.						
Dotations aux provisions						
Autres charges	145	1			145	
TOTAL DES CHARGES D'EXPLOITATION	45 447	268			45 447	
RÉSULTAT D'EXPLOITATION	-28 068	-165			-28 068	
Quotes-parts de résultat sur opérations faites en commun						
Bénéfice ou perte transférée						
Perte ou bénéfice transféré						

COMPTE DE RÉSULTAT SYNTHÉTIQUE

MAMM CREPERIE

Du 09/03/2023 au 31/12/2023

	Du 09/03/23 Au 31/12/23	% CA	Du Au	% CA	Variation	
					en valeur	en %
Produits financiers						
De participation						
Autres valeurs mob. créances d'actif immo.						
Autres intérêts et produits assimilés						
Reprises sur prov., dépréciations, transferts						
Différences positives de change						
Produits nets sur cession de valeurs mobilières de placement						
TOTAL DES PRODUITS FINANCIERS						
Charges financières						
Dot. amortissements, dépréc., prov.						
Intérêts et charges assimilées	1 411	8			1 411	
Différences négatives de change						
Charges sur cession de valeurs mobilières de placement						
TOTAL DES CHARGES FINANCIÈRES	1 411	8			1 411	
RÉSULTAT FINANCIER	-1 411	-8			-1 411	
RÉSULTAT COURANT avant impôts	-29 479	-174			-29 479	
Produits exceptionnels						
Sur opérations de gestion						
Sur opérations en capital						
Reprises sur provisions, dépréciations, transfert de charges						
TOTAL DES PRODUITS EXCEPTIONNELS						
Charges exceptionnelles						
Sur opérations de gestion	28				28	
Sur opérations en capital						
Dot. amortissements, dépréciations, prov.						
TOTAL DES CHARGES EXCEPTIONNELLES	28				28	
RESULTAT EXCEPTIONNEL	-28				-28	
Participation des salariés aux résultats						
Impôt sur les bénéfices						
TOTAL DES PRODUITS	17 379	102			17 379	
TOTAL DES CHARGES	46 886	276			46 886	
Bénéfice ou Perte	-29 507	-174			-29 507	

DETAIL DES COMPTES

BILAN - ACTIF DÉTAILLÉ

MAMM CREPERIE

Du 09/03/2023 au 31/12/2023

ACTIF	Valeurs nettes au 31/12/23	Valeurs nettes au	Variation	
			en valeur	en %
ACTIF IMMOBILISÉ				
Immobilisations incorporelles				
Frais d'établissement	2 125		2 125	
2010000000 FRAIS D'ETABLISSEMENT	2 510		2 510	
2801000000 AMORT FRAIS D'ETABLISSEMENT	-385		-385	
Fonds commercial (1)	72 074		72 074	
2070000000 FONDS COMMERCIAL	77 970		77 970	
2807000000 AMORT FONDS COMMERCIAL	-5 896		-5 896	
Immobilisations corporelles				
Installations tech., matériel et outillages indus.	2 779		2 779	
2154000000 MATERIEL INDUSTRIEL	4 194		4 194	
2815400000 AMORT MATERIEL INDUSTRIEL	-1 415		-1 415	
Autres immobilisations corporelles	916		916	
2181000000 INST GENE AGENC AMENAG DIVERS	1 072		1 072	
2818100000 AMORT INST GLE AGT AMGT	-156		-156	
Immobilisations financières				
Participations	22		22	
2610000000 TITRES DE PARTICIPATION	22		22	
Autres immobilisations financières	1 440		1 440	
2750000000 DEPOT CAUTIONNEMENTS VERSES	1 440		1 440	
TOTAL ACTIF IMMOBILISÉ	79 355		79 355	
ACTIF CIRCULANT				
Stocks et en-cours				
Marchandises	2 815		2 815	
3700000000 STOCK MARCHANDISES	2 815		2 815	
Créances				
Créances fiscales et sociales	2 344		2 344	
Débiteurs divers	10		10	
Disponibilités	5 063		5 063	
5121100000 BANQUE 1	3 484		3 484	
5310000000 CAISSE SIEGE SOCIAL	1 312		1 312	
5840000000 REMISES TITRES RESTAURANTS	268		268	
Charges constatées d'avance (3)	1 938		1 938	
4860000000 CHARGES CONSTATEES AVANCE	1 938		1 938	
TOTAL ACTIF CIRCULANT	12 170		12 170	
TOTAL ACTIF GÉNÉRAL	91 525		91 525	

BILAN - PASSIF DÉTAILLÉ

MAMM CREPERIE

Du 09/03/2023 au 31/12/2023

PASSIF	Valeurs au 31/12/23	Valeurs au	Variation	
			en valeur	en %
CAPITAUX PROPRES				
Capital (dont versé : 0)	1 000		1 000	
1010000000 CAPITAL	1 000		1 000	
Réserves				
Résultat de l'exercice (bénéfice/perte)	-29 507		-29 507	
SITUATION NETTE	-28 506		-28 507	
TOTAL CAPI TAUX PROPRES	-28 507		-28 507	
AUTRES FONDS PROPRES				
TOTAL AUTRES FONDS PROPRES				
PROVISIONS				
TOTAL PROVI SIONS				
DETTES				
Empr. et dettes aup. des établiss.crédit (2)	64 334		64 334	
1640000000 EMP AUPRES DES ETS DE CREDIT	60 001		60 001	
1688400000 SUR EMP AUPRES ETS DE CREDIT	133		133	
5121200000 BANQUE 2	4 200		4 200	
Groupe et associés	53 602		53 602	
Fournisseurs	1 501		1 501	
Dettes fiscales et sociales	570		570	
Créditeurs divers	25		25	
TOTAL DETTES	120 032		120 032	
TOTAL PASSIF GÉNÉRAL	91 525		91 525	

COMPTE DE RÉSULTAT DÉTAILLÉ

MAMM CREPERIE

Du 09/03/2023 au 31/12/2023

	Du 09/03/23 Au 31/12/23	% CA	Du Au	% CA	Variation	
					en valeur	en %
Produits d'exploitation						
Ventes de marchandises	16 968	100			16 968	
7070020000 VENTES MARCHANDISES TR	11				11	
7070050000 VENTES MARCHANDISES TN	3 142	19			3 143	
7070060000 VENTES MARCHANDISES TI	13 815	81			13 815	
Montant net du chiffre d'affaires	16 968	100			16 968	
Reprises sur prov. (amorts), transf. charges	320	2			320	
7910000000 TRANSFERT DE CHARGES D'EXPLOIT	320	2			320	
Autres produits	91	1			91	
7580000000 PROD DIVERS DE GEST COURANTE	91	1			91	
TOTAL DES PRODUITS D'EXPLOITATION	17 379	102			17 379	
Charges d'exploitation						
Achats de marchandises	8 837	52			8 837	
6070000000 ACHATS MARCHANDISES	8 837	52			8 837	
Variation de stocks	-2 815	-17			-2 815	
6037000000 VAR DES STOCKS DE MARCHANDISES	-2 815	-17			-2 815	
Autres achats et charges externes	30 830	182			30 830	
6061100000 ELECTRICITE	1 210	7			1 210	
6061400000 EAU	190	1			190	
6063000000 FOUR PT EQUIP OUTILLAGE	6 196	37			6 196	
6064000000 FOURNITURES ADMINISTRATIVES	94	1			94	
6132000000 LOCATIONS IMMOBILIERES	8 233	49			8 233	
6135000000 LOCATIONS MOBILIERES	1 283	8			1 283	
6140000000 CHARGES LOCAT & DE COPROPRIETE	200	1			200	
6150000000 ENTRETIEN ET REPARATIONS	566	3			566	
6156000000 MAINTENANCE	99	1			99	
6160000000 PRIMES D'ASSURANCES	523	3			523	
6161200000 ASS DEGES INVALIDITE / EMPRUNT	279	2			279	
6161300000 ASSURANCE SUR CONTRATS	40				40	
6226000000 HONORAIRES	4 400	26			4 400	
6227000000 FRAIS D'ACTES & CONTENTIEUX	839	5			839	
6230000000 PUBLICI PUBLICAT RELAT PUBLI	1 646	10			1 646	
6241000000 TRANSPORTS SUR ACHATS	269	2			269	
6257000000 RECEPTIONS	56				56	
6262000000 TELEPHONE FIXE	421	2			421	
6278000000 AUT FRAIS & COMMISS SUR PREST	4 192	25			4 192	
6278100000 COM CB	97	1			97	
Impôts, taxes et versements assimilés	387	2			387	
6333000000 PARTIC DES EMPLOY A FORMA CONT	256	2			256	
6378000000 CSG DED MR MOUTAFIS	108	1			108	
6378100000 CSG DEDUCTIBLE	23				23	
Salaires et traitements	77				77	
6440100000 CSG/CRDS NON DED MR MOUTAFIS	67				67	
6440200000 CSG CRDS NON DED MME BERGERON	10				10	
Charges sociales	134	1			134	
6460000000 URSSAF MR MOUTAFIS	127	1			127	
6461000000 URSSAF MME BERGERON	7				7	
Dot. aux amortissements et dépréc.						

COMPTE DE RÉSULTAT DÉTAILLÉ

MAMM CREPERIE

Du 09/03/2023 au 31/12/2023

	Du 09/03/23 Au 31/12/23	% CA	Du Au	% CA	Variation	
					en valeur	en %
Sur immobilisations : dot. aux amortis	7 852	46			7 852	
6811100000 DOT AMORT IMMOB INCORPORELLES	385	2			385	
6811170000 DOT AMORT FONDS COMMERCIAL	5 896	35			5 896	
6811200000 DOT AMORT IMMOB CORPORELLES	1 571	9			1 571	
Autres charges	145	1			145	
6510000000 REDEV POUR CONCESS BREV LIC	142	1			142	
6580000000 CHAR DIV-GESTION COURANTE	3				3	
TOTAL DES CHARGES D'EXPLOITATION	45 447	268			45 447	
RÉSULTAT D'EXPLOITATION	-28 068	-165			-28 068	
Quotes-parts résultat sur op. faites en commun						
Produits financiers						
TOTAL DES PRODUITS FINANCIERS						
Charges financières						
Intérêts et charges assimilées	1 411	8			1 411	
6611600000 INT EMPRUNTS & DETTES ASSIMIL	1 411	8			1 411	
TOTAL DES CHARGES FINANCIÈRES	1 411	8			1 411	
RÉSULTAT FINANCIER	-1 411	-8			-1 411	
RÉSULTAT COURANT	-29 479	-174			-29 479	
Produits exceptionnels						
TOTAL DES PRODUITS EXCEPTIONNELS						
Charges exceptionnelles						
Sur opérations de gestion	28				28	
6712000000 PENALITES AMENDES FISC & PEN	28				28	
TOTAL DES CHARGES EXCEPTIONNELLES	28				28	
RÉSULTAT EXCEPTIONNEL	-28				-28	
TOTAL DES PRODUITS	17 379	102			17 379	
TOTAL DES CHARGES	46 886	276			46 886	
Bénéfice ou Perte	-29 507	-174			-29 507	

SOLDES INTERMÉDIAIRES DE GESTION

MAMM CREPERIE

Du 09/03/2023 au 31/12/2023

	Du 09/03/23 Au 31/12/23	en %	Du Au	en %	Variation	
					en valeur	en %
CHIFFRE D'AFFAIRES	16 968	100		100	16 968	
Ventes de marchandises	16 968	100			16 968	
- Coût d'achat des march. vendues	6 022	35			6 022	
MARGE COMMERCIALE	10 946	65			10 946	
Production vendue (biens et services) *						
+ / - Production stockée *						
+ Production immobilisée *						
PRODUCTION DE L'EXERCICE *						
CHIFFRE D'ACTIVITÉ	16 968	100			16 968	
- Matières premières *						
- Sous-traitance (directe) *						
MARGE DE PRODUCTION *						
MARGE BRUTE TOTALE	10 946	65			10 946	
- Autres achats	7 689	45			7 689	
- Charges externes	23 141	136			23 141	
VALEUR AJOUTÉE PRODUITE	-19 884	-117			-19 884	
Subventions d'exploitation						
- Impôts, taxes et versements assimilés	387	2			387	
- Salaires et traitements						
- Charges sociales						
- Rémunération de l'exploitant	77				77	
- Cotisations de l'exploitant	134	1			134	
Total	-598	-4			-598	
EXCÉDENT BRUT D'EXPLOITATION	-20 482	-121			-20 482	
Reprises sur dép., prov., amort.						
+ Transferts de charges d'exploitation	320	2			320	
+ Autres produits d'exploitation	91	1			91	
- Dotations amort. et dépréciations	7 852	46			7 852	
- Autres charges d'exploitation	145	1			145	
Total	-7 586	-45			-7 586	
RÉSULTAT D'EXPLOITATION	-28 068	-165			-28 068	
Opérations en commun						
+ Produits financiers						
- Charges financières	1 411	8			1 411	
Total	-1 411	-8			-1 411	
RÉSULTAT COURANT	-29 479	-174			-29 479	
+ Produits exceptionnels (1)						
- Charges exceptionnelles (2)	28				28	
- Participation des salariés						
- Impôt sur les bénéfices (IS)						
Total	-28				-28	
RÉSULTAT EXERCICE	-29 507	-174			-29 507	

(1) dont produits cessions éléments cédés

(2) dont valeurs comptables éléments cédés

* La colonne en % correspond à la variation par rapport à la production de l'exercice

SOLDES INTERMÉDIAIRES DE GESTION DÉTAILLÉS

MAMM CREPERIE

Du 09/03/2023 au 31/12/2023

	Du 09/03/23 Au 31/12/23	en %	Du Au	en %	Variation	
					en valeur	en %
CHIFFRE D'AFFAIRES	16 968	100		100	16 968	
Ventes de marchandises	16 968	100			16 968	
7070020000 VENTES MARCHANDISES TR	11				11	
7070050000 VENTES MARCHANDISES TN	3 142	19			3 142	
7070060000 VENTES MARCHANDISES TI	13 815	81			13 815	
- Coût d'achat des marchandises vendues	6 022	35			6 022	
6037000000 VAR DES STOCKS DE MARCHANDISE	-2 815	-17			-2 815	
6070000000 ACHATS MARCHANDISES	8 837	52			8 837	
MARGE COMMERCIALE	10 946	65			10 946	
PRODUCTION DE L'EXERCICE *						
CHIFFRE D'ACTIVITÉ	16 968	100			16 968	
MARGE DE PRODUCTION *						
MARGE BRUTE TOTALE	10 946	65			10 946	
- Autres achats	7 689	45			7 689	
6061100000 ELECTRICITE	1 210	7			1 210	
6061400000 EAU	190	1			190	
6063000000 FOUR PT EQUIP OUTILLAGE	6 196	37			6 196	
6064000000 FOURNITURES ADMINISTRATIVES	94	1			94	
- Charges externes	23 141	136			23 141	
6132000000 LOCATIONS IMMOBILIERES	8 233	49			8 233	
6135000000 LOCATIONS MOBILIERES	1 283	8			1 283	
6140000000 CHARGES LOCAT & DE COPROPRIETE	200	1			200	
6150000000 ENTRETIEN ET REPARATIONS	566	3			566	
6156000000 MAINTENANCE	99	1			99	
6160000000 PRIMES D'ASSURANCES	523	3			523	
6161200000 ASS DECES INVALIDITE / EMPRUNT	279	2			279	
6161300000 ASSURANCE SUR CONTRATS	40				40	
6226000000 HONORAIRES	4 400	26			4 400	
6227000000 FRAIS D'ACTES & CONTENTIEUX	839	5			839	
6230000000 PUBLICI PUBLICAT RELAT PUBLI	1 646	10			1 646	
6241000000 TRANSPORTS SUR ACHATS	269	2			269	
6257000000 RECEPTIONS	56				56	
6262000000 TELEPHONE FIXE	421	2			421	
6278000000 AUT FRAIS & COMMISS SUR PREST	4 192	25			4 192	
6278100000 COM CB	97	1			97	
VALEUR AJOUTÉE PRODUITE	-19 884	-117			-19 884	
- Impôts, taxes et versements assimilés	387	2			387	
6333000000 PARTIC DES EMPLOY A FORMA CONT	256	2			256	
6378000000 CSG DED MR MOUTAFIS	108	1			108	
6378100000 CSG DEDUCTIBLE	23				23	
- Rémunération de l'exploitant	77				77	
6440100000 CSG/CRDS NON DED MR MOUTAFIS	67				67	
6440200000 CSG CRDS NON DED MME BERGERON	10				10	
- Cotisations de l'exploitant	134	1			134	
6460000000 URSSAF MR MOUTAFIS	127	1			127	
6461000000 URSSAF MME BERGERON	7				7	
Total	-598	-4			-598	
EXCÉDENT BRUT D'EXPL.	-20 482	-121			-20 482	

SOLDES INTERMÉDIAIRES DE GESTION DÉTAILLÉS

MAMM CREPERIE

Du 09/03/2023 au 31/12/2023



	Du 09/03/23 Au 31/12/23	en %	Du Au	en %	Variation	
					en valeur	en %
+ Transferts de charges d'exploitation	320	2			320	
7910000000 TRANSFERT DE CHARGES D'EXPLOIT	320	2			320	
+ Autres produits d'exploitation	91	1			91	
7580000000 PROD DIVERS DE GEST COURANTE	91	1			91	
- Dotations amortissements et dépréciations	7 852	46			7 852	
6811100000 DOT AMORT IMMOB INCORPORELLES	385	2			385	
6811170000 DOT AMORT FONDS COMMERCIAL	5 896	35			5 896	
6811200000 DOT AMORT IMMOB CORPORELLES	1 571	9			1 571	
- Autres charges d'exploitation	145	1			145	
6510000000 REDEV POUR CONCESS BREV LIC	142	1			142	
6580000000 CHAR DIV-GESTION COURANTE	3				3	
Total	-7 586	-45			-7 586	
RÉSULTAT D'EXPLOITATION	-28 068	-165			-28 068	
- Charges financières	1 411	8			1 411	
6611600000 INT EMPRUNTS & DETTES ASSIMIL	1 411	8			1 411	
Total	-1 411	-8			-1 411	
RÉSULTAT COURANT	-29 479	-174			-29 479	
- Charges exceptionnelles (2)	28				28	
6712000000 PENALITES AMENDES FISC & PEN	28				28	
Total	-28				-28	
RÉSULTAT EXERCICE	-29 507	-174			-29 507	

(1) dont produits cessions éléments cédés

(2) dont valeurs comptables éléments cédés

* La colonne en % correspond à la variation par rapport à la production de l'exercice

IMPRI M E S F I S C A U X

 RÉPUBLIQUE FRANÇAISE <small>Liberté Égalité Fraternité</small>			Formulaire à déposer en double exemplaire			IMPÔT SUR LES SOCIÉTÉS			N° 2065 - SD 2024  N° 11084* 25 <small>Formulaire obligatoire (art.223 du Code général des impôts)</small>			
Exercice ouvert le		09/03/23		et clos le		31/12/23		Régime simplifié d'imposition			X	
Déclaration souscrite pour le résultat d'ensemble du groupe						Régime réel normal						
Si PME innovantes, cocher la case ci-contre												
Si option pour le régime optionnel de taxation au tonnage, art. 209- 0 B (entreprise de transport maritime), cocher la case												
A IDENTIFICATION DE L'ENTREPRISE												
Désignation de la société :						Adresse du siège social :						
MAMM CREPERIE 61 Rue de la Porte Dijeaux 33000 BORDEAUX												
SIRET 9 4 9 7 0 5 4 2 0 0 0 0 2 2						Mél : mammcreperie@gmail.com						
Adresse du principal établissement :						Ancienne adresse en cas de changement :						
REGIME FISCAL DES GROUPES												
<i>Les entreprises placées sous le régime des groupes de sociétés doivent déposer cette déclaration en deux exemplaires (art 223 A à U du CGI)</i>												
Date d'entrée dans le groupe de la société déclarante												
Pour les sociétés filiales , désignation, adresse du lieu d'imposition et n° d'identification de la société mère :												
						SIRET						
B ACTIVITE												
Activités exercées						Restauration de type rapide						
						Si vous avez changé d'activité, cochez la case						
C RECAPITULATION DES ELEMENTS D'IMPOSITION (cf. notice de la déclaration n°2065-SD)												
1 Résultat fiscal						Bénéfice imposable au taux normal			Déficit		29 479	
Bénéfice imposable à 15 %						Résultat net de cession, de concession ou de sous-concession des brevets et droits de propriété industrielle assimilés imposable au taux de 10 %						
2 Plus-values												
PV à long terme imposables à 15 %						PV à long terme imposables à 19 %			PV exonérées (art. 238 quinquies)			
Autres PV imposables à 19 %						PV à long terme imposables à 0 %						
3 Abattements sur le bénéfice et exonérations												
Entreprise nouvelle, art. 44 <i>sexies</i>						Jeunes entreprises innovantes, art. 44 <i>sexies-0 A</i>			Zone de revitalisation rurale, art. 44 <i>quinquies</i>			
Reprise d'entreprise en difficulté, art. 44 <i>septies</i>						Zone franche d'activité nouvelle génération, art. 44 <i>quaterdecies</i>			Zone de restructuration de la défense, art. 44 <i>terdecies</i>			
Bassins d'emploi à redynamiser, art.44 <i>duodecies</i>						Bassins urbains à dynamiser (BUD), art.44 <i>sexdecies</i>			Zone franche urbaine - Territoire entrepreneur, art . 44 <i>octies A</i>			
Société d'investissement immobilier cotée						Bénéfice ou déficit exonéré (indiquer + ou - selon le cas)			Plus-values exonérées relevant du taux de 15 %			
4. Option pour le crédit d'impôt outre-mer :						dans le secteur productif, art. 244 <i>quater W</i> du CGI (cocher la case)						
D IMPUTATIONS (cf. notice de la déclaration n°2065-SD)												
1. Au titre des revenus mobiliers de source française ou étrangère, ayant donné lieu à la délivrance d'un certificat de crédits d'impôts												
2. Au titre des revenus auxquels est attaché, en vertu d'une convention fiscale conclue avec un Etat étranger, un territoire ou une collectivité teritoriale d'Outre-mer, un crédit d'impôt représentatif de l'impôt de cet état, territoire ou collectivité.												
E CONTRIBUTION ANNUELLE SUR LES REVENUS LOCATIFS (cf. notice de la déclaration n°2065-SD)												
Recettes nettes soumises à la contribution 2,5 %												
F CONTRIBUTION TEMPORAIRE DE SOLIDARITE (cf. notice de la déclaration n°2065-SD)												
Assiette de la contribution temporaire de solidarité au taux de 33 %												
G ENTREPRISES SOUMISES OU DESIGNEES AU DÉPOT DE LA DÉCLARATION PAYS PAR PAYS CbC/DAC4 (cf. notice du formulairee n°2065-SD)												
1- Si vous êtes la société tête de groupe soumise au dépôt de la déclaration n° 2258-SD (art. 223 quinquies C-I-1 du CGI), cocher la case ci-contre												
2- Si vous êtes la société tête de groupe et que vous avez désigné une autre entité du groupe pour souscrire la déclaration n° 2258-SD, indiquer le nom, adresse et numéro d'identification fiscale de l'entité désignée						Nom / Adresse 0						
						N°						
3- Si vous êtes l'entreprise désignée au dépôt de la déclaration n° 2258-SD par la société tête de groupe (art. 223 quinquies C-I-2 du CGI), cocher la case ci-contre												
Dans ce cas, veuillez indiquer le nom, adresse et numéro d'identification fiscale de la société tête de groupe						Nom / Adresse						
						N°						
4-Si vous n'êtes ni la société tête de groupe, ni une entité du groupe désignée pour souscrire la déclaration n°2258- SD, indiquer la désignation, l'État de résidence et le numéro d'identification fiscal de l'entité du groupe qui souscrit la déclaration pays par pays						Nom / Adresse						
						État de résidence						
						N°						
H COMPTABILITÉ INFORMATISÉE												
L'entreprise dispose-t-elle d'une comptabilité informatisée ?						OUI		X		NON		
Si oui, indication du logiciel utilisé						ISACOMPTA CONNECT						

Nom et adresse du professionnel de l'expertise comptable :										Nom et adresse du conseil :											
SDV ASSOCIES - ACCEL Parc Technoclub Bat A 1 avenue de l'Hippodrome 33170 GRADIGNAN																					
<i>Tél : 0556161656</i>										<i>Tél :</i>											
OGA/OMGA				Viseur conventionné				(Cocher la case correspondante)		Identité du déclarant :											
Nom et adresse du CGA/OMGA ou du viseur ou certificateur conventionné : <i>N° d'agrément du CGA/OMGA ou viseur ou certificateur conventionné</i>										Date : 24/04/24 Lieu : BORDEAUX											
										Qualité et nom du signataire : GERANTE BERGERON AURELIE											
										Signature											
Examen de conformité fiscale (ECF)										<input type="checkbox"/>		prestataire :									

ANNEXE AU FORMULAIRE N° 2065 - SD

I	RÉPARTITION DES PRODUITS DES ACTIONS ET PARTS SOCIALES, AINSI QUE DES REVENUS ASSIMILÉS DISTRIBUÉS									
Montant global brut des distributions (1)		payées par la société elle-même	a		payées par un établissement chargé du service des titres		b			
Montant des distributions correspondant à des rémunérations ou avantages dont la société ne désigne pas le (les) bénéficiaire (s) (2)							c			
Montant des prêts, avances ou acomptes consentis aux associés, actionnaires et porteurs de parts, soit directement, soit par personnes interposées							d			
Montant des distributions autres que celles visées en (a), (b), (c) et (d) ci-dessus (3)							e			
							f			
							g			
							h			
Montant des revenus distribués éligibles à l'abattement de 40 % prévu au 2° du 3 de l'article 158 du CGI (4)							i			
Montant des revenus distribués non éligibles à l'abattement de 40 % prévu au 2° du 3 de l'article 158 du CGI							j			
Montant des revenus répartis (5)					Total (a à h)					
J	REMUNERATIONS NETTES VERSEES AUX MEMBRES DE CERTAINES SOCIETES (si ce cadre est insuffisant, joindre un état du même modèle)									
Nom, prénoms, domicile et qualité (art. 48-1 à 6 ann. III au CGI) : * SARL, tous les associés ; * SCA, associés gérants ; * SNC ou SCS, associés en nom ou commandités * SEP et sté de copropriétaires de navires, associés, gérants ou coparticipants			Pour les SARL	Sommes versées, au cours de la période retenue pour l'assiette de l'impôt sur les sociétés, à chaque associé, gérant ou non, désigné col.1, à titre de traitements, émoluments, indemnités, remboursements forfaitaires de frais ou autres rémunérations de ses fonctions dans la société.						
			Nombre de parts sociales appartenant à chaque associé en toute propriété ou en usufruit.	Année au cours de laquelle le versement a été effectué	Montant des sommes versées :					
					à titre de traitements émoluments et indemnités proprement dits	à titre de frais de représentation, de mission et de déplacement		à titre de frais professionnels autres que ceux visés dans les colonnes 5 et 6		
1			2	3	4	5	6	7	8	
BERGERON Aurélie 61 Rue de la porte Dijeaux 33000 BORDEAUX			51	2023	99					
MOUTAFIS Mikael 61 Rue de la porte DIJEAUX 33000 BORDEAUX			49	2023	1 821					
K	DIVERS									
* NOM ET ADRESSE DU PROPRIETAIRE DU FONDS (en cas de gérance libre)										
* ADRESSES DES AUTRES ETABLISSEMENTS (si ce cadre est insuffisant, joindre un état du même modèle)										
L	CADRE NE CONCERNANT QUE LES ENTREPRISES PLACEES SOUS LE REGIME SIMPLIFIE D'IMPOSITION									
REMUNERATIONS				MOINS-VALUES A LONG TERME IMPOSEES A 0 %, 15 % ou 19%						
					0%	15%	19%			
Montant brut des salaires, abstraction faite des sommes comprises dans les DSN et versées aux apprentis sous contrat et aux handicapés (a)				MVLT restant à reporter à l'ouverture de l'exercice						
				MVLT imputée sur les PVLT de l'exercice						
Rétrocessions d'honoraires, de commissions et de courtages (b)				MVLT réalisée au cours de l'exercice						
				MVLT restant à reporter						
M	CADRE NE CONCERNANT QUE LES ORGANISMES BENEFICIAIRES DE DONTS (article 222 bis du CGI)									
Montant cumulé des dons et versements mentionnés sur les reçus, attestations ou tous autres documents et perçus au titre de l'exercice										
Nombre de reçus, attestations ou tous autres documents délivrés au titre de l'exercice										

1

BILAN - SIMPLIFIÉ

DGFIP N° 2033 A-SD 2024

Formulaire obligatoire (article 302 septies
A du code général des impôts)

N°15948*06

Désignation de l'entreprise		MAMM CREPERIE										Néant <input type="checkbox"/> *					
Adresse de l'entreprise		61 Rue de la Porte Dijaux 33000 BORDEAUX															
SIRET		9 4 9 7 0 5 4 2 0 0 0 2 2															
Durée de l'exercice en nombre de mois *		10										Durée de l'exercice précédent* <input type="text"/>					
												Exercice N clos le					
												3 1 1 2 2 0 2 3					
ACTIF												Brut		Amortissements-Provisions		Net	
												1		2		3	
ACTIF IMMOBILISE	Immobilisations incorporelles {	Fonds commercial *	010	77 970	012	5 896	72 074										
		Autres *	014	2 510	016	385	2 125										
	Immobilisations corporelles*		028	5 265	030	1 571	3 695										
	Immobilisations financières * (1)		040	1 462	042		1 462										
	Total I (5)		044	87 208	048	7 852	79 355										
ACTIF CIRCULANT	STOCKS	Matières premières, approvisionnements, en cours de production*	050		052												
		Marchandises *	060	2 815	062		2 815										
	Avances et acomptes versés sur commandes		064		066												
	Créances {	Clients et comptes rattachés *	068		070												
		(2) { Autres* (3)	072	2 354	074		2 354										
	Valeurs mobilières de placement		080		082												
	Disponibilités		084	5 063	086		5 063										
	Charges constatées d'avance*		092	1 938	094		1 938										
	Total II		096	12 170	098		12 170										
	Total général (I + II)		110	99 377	112	7 852	91 525										
PASSIF												Exercice N NET					
												1					
CAPITAUX PROPRES	Capital social ou individuel *		120			1 000											
	Ecart de réévaluation		124														
	Réserve légale		126														
	Réserves réglementées *		130														
	Autres réserves (dont réserve relative à l'achat d'oeuvres originales d'artistes vivants*131)	132														
	Report à nouveau		134														
	Résultat de l'exercice		136			-29 507											
	Subventions d'investissement		137														
	Provisions réglementées		140														
	Total I		142			-28 507											
Provisions pour risques et charges		Total II	154														
DETTES (4)	Emprunts et dettes assimilées		156			64 334											
	Avances et acomptes reçus sur commandes en cours		164														
	Fournisseurs et comptes rattachés*		166			1 501											
	Dettes fiscales et sociales (dont montant de la TVA indiqué dans la case 169		169)	172		570											
	Comptes courants d'associés		173			53 602											
	Autres dettes		175			25											
	Produits constatés d'avance		174														
	Total III		176			120 032											
Total général (I + II + III)		180			91 525												
RENVois	(1)	Dont immobilisations financières à moins d'un an	193		(4)	Dont dettes à plus d'un an	195	51 214									
	(2)	Dont créances à plus d'un an	197		(5)	Coût de revient des immobilisations acquises ou créées au cours de l'exercice*	182	87 208									
	(3)	Dont comptes courants d'associés débiteurs	199			Prix de vente hors T.V.A. des immobilisations cédées au cours de l'exercice*	184										

*Des explications concernant cette rubrique figurent dans la notice n° 2033-NOT-SD.

Formulaire obligatoire (article 302 septies
A-bis du Code général des impôts)

Désignation de l'entreprise MAMM CREPERIE

Néant ☐ *

A- RÉSULTAT COMPTABLE

Formulaire déposé au titre de l'IR 018 ☐

Exercice N clos le

3 1 1 2 2 0 2 3

PRODUITS D'EXPLOITATION	Ventes de marchandises *				209		210	16 968	
	Production vendue	biens	dont export et livraisons intracommunautaires		215		214		
		services *			217		218		
	Production stockée* (Variation du stock en produits intermédiaires, produits finis et en cours de production)						222		
	Production immobilisée*						224		
	Subventions d'exploitation reçues						226		
	Autres produits						230	411	
			Total des produits d'exploitation hors TVA (I)				232	17 379	
CHARGES D'EXPLOITATION	Achats de marchandises* (y compris droits de douane)						234	8 837	
	Variation de stocks (marchandises)*						236	-2 815	
	Achats de matières premières et autres approvisionnements* (y compris droits de douane)						238		
	Variation de stock (matières premières et approvisionnements) *						240		
	Autres charges externes* : (dont crédit-bail : - mobilier : - immobilier :.....)						242	30 830	
	Impôts, taxes et versements assimilés (dont CFE et CVAE *		243				244	387	
	Rémunérations du personnel*						250	77	
	Charges sociales (cf. renvoi 380)						252	134	
	Dotations aux amortissements* (dont amortissement du fonds de commerce en application de l'article 39, 1-2°, al.3 du CGI		255	5 896			254	7 852	
	Dotations aux provisions						256		
	Autres charges	dont provisions fiscales pour implantations commerciales à l'étranger *	259				262	145	
		dont cotisations versées aux organisations syndicales et professionnelles	260						
		Total des charges d'exploitation (II)				264	45 447		
1- RÉSULTAT D'EXPLOITATION (I - II)						270	-28 068		
Produits financiers (III)		280		Charges financières (V)		294	1 411		
Produits exceptionnels (IV)						290			
Charges exceptionnelles (VI)	dont amortissements des souscriptions dans des PME innovantes (art. 217 octies)	347				300	28		
	dont amortissements exceptionnels de 25 % des constructions nouvelles (art. 39 quinquies D)	348							
Impôt sur les bénéfices* (VII)						306			
2- BÉNÉFICES OU PERTES : Produits (I + III + IV) --- Charges (II + V + VI + VII)						310	-29 507		
B- RÉSULTAT FISCAL		Reporter le bénéfice comptable col. I, le déficit comptable col.2		312		314	29 507		
Réintégrations	Rémunérations et avantages personnels non déductibles*				316				
	Amortissements excédentaires(art. 39-4 du CGI) et autres amortissements non déductibles				318				
	Provisions non déductibles*				322				
	Impôts et taxes non déductibles* (cf page 7 de la notice n°2033-NOT-SD)				324				
	Divers*, dont intérêts excédentaires des cptes-cts d'associés	247		Ecarts de valeurs liquidatives sur OPC*	248	28			
	Fraction des loyers à réintégrer dans le cadre d'un crédit-bail immobilier et de levée d'option	(Part des loyers dispensée de réintégration (art. 239 sexies D)	249		251			
	Charges afférentes à l'activité relevant du régime optionnel de taxation au tonnage des entreprises de transport maritime				998				
	Résultat fiscal afférent à l'activité relevant du régime optionnel de taxation au tonnage des entreprises de transport maritime				999				
Déductions	Produits afférents à l'activité relevant du régime optionnel de taxation au tonnage des entreprises de transport maritime						997		
	Entreprises nouvelles (44 sexies)	986	ZFU -TE (44. octies A)	987			342		
	Reprise d'entreprises en difficulté (44 septies)	981	JEI (44. sexies A)	989					
	ZRD (44 terdecies)	127	ZRR (44. quindecies)	138					
	Bassins d'emploi à redynamiser (44 duodecies)	991	Investissements et souscriptions outre-mer	344					
	ZFANG (44 quaterdecies)	345	Zone de développement prioritaire (44 septdecies)	993					
	BUD (44 sexdecies)	992							
	Dont divers	Créance due au titre du report en arrière du déficit				346		350	
		Déduction exceptionnelle (Art. 39 decies)				655			
		Déduction exceptionnelle (Art. 39 decies A)				643			
		Déduction exceptionnelle (Art. 39 decies B)				645			
		Déduction exceptionnelle (Art. 39 decies C)				647			
		Déduction exceptionnelle (Art. 39 decies D)				648			
		Déduction exceptionnelle simulateur de conduite (Art. 39 decies E)				641			
Déductions exceptionnelles (Art. 39 decies F)				990					
Déduction exceptionnelle (Art. 39 decies G)				649					
RÉSULTAT FISCAL AVANT IMPUTATION DES DÉFICITS ANTÉRIEURS		Bénéfice col. 1	Déficit col. 2	352		354	29 479		
Déficit	Déficit de l'exercice reporté en arrière *				356				
	Déficits antérieurs reportables : * dont imputés sur le résultat :						360		
RÉSULTAT FISCAL APRÈS IMPUTATION DES DÉFICITS		Bénéfice col.1	Déficit col.2	370		372	29 479		

*Des explications concernant ces rubriques figurent dans la notice n° 2033-NOT-SD.

3 IMMOBILISATIONS - AMORTISSEMENTS - PLUS VALUES - MOINS VALUES

Formulaire obligatoire (article 302 septies A bis du Code général des impôts)		Désignation de l'entreprise : MAMM CREPERIE								Néant <input type="checkbox"/> *	
I	IMMOBILISATIONS	Valeur brute des immobilisations au début de l'exercice		Augmentations		Diminutions		Valeur brute des immobilisations à la fin de l'exercice		Réévaluation légale *	
	ACTIF IMMOBILISÉ									Valeur d'origine des immobilisations en fin d'exercice	
Immobilisations incorporelles	Fonds commercial	400		402	77 970	404		406	77 970		
	Autres	410		412	2 510	414		416	2 510		
Immobilisations corporelles	Terrains	420		422		424		426			
	Constructions	430		432		434		436			
	Installations techniques matériel et outillage industriels	440		442	4 194	444		446	4 194		
	Installations générales agencements., aménagements divers	450		452	1 072	454		456	1 072		
	Matériel de transport	460		462		464		466			
	Autres immobilisations corporelles	470		472		474		476			
Immobilisations financières		480		482	1 462	484		486	1 462		
TOTAL		490		492	87 208	494		496	87 208		
II	AMORTISSEMENTS		Montant des amortissements au début de l'exercice		Augmentations : dotations de l'exercice		Diminutions : amortissements afférents aux éléments sortis de l'actif et reprises		Montant des amortissements à la fin de l'exercice		
IMMOBILISATIONS AMORTISSABLES											
Fonds commercial			495		497	5 896	498		499	5 896	
Autres immobilisations incorporelles			500		502	385	504		506	385	
Immobilisations corporelles	Terrains	510		512		514		516			
	Constructions	520		522		524		526			
	Installations techniques matériel et outillage industriels	530		532	1 415	534		536	1 415		
	Installations générales, agencements, aménagements divers	540		542	156	544		546	156		
	Matériel de transport	550		552		554		556			
	Autres immobilisations corporelles	560		562		564		566			
TOTAL			570		572	7 852	574		576	7 852	
III	PLUS-VALUES, MOINS-VALUES à 19 %, 15 % et 0 % pour les entreprises à l'IS et 12,8 % pour les entreprises à l'IR <small>(Si ce cadre est insuffisant, joindre un état du même modèle)</small>										
Nature des immobilisations cédées virées de poste à poste, mises hors service ou réintégrées dans le patrimoine privé		1	2		3		4		5		
		6	7		8		9		10		
Immobilisation	Valeur d'actif *	Amortissements *	Valeur résiduelle	Prix de cession *	Plus ou moins-values						
					Court terme *	Long terme					
						19 %	15 % ou 12,8 %	0 %			
①	②	③	④	⑤	⑥	⑦	⑧				
1											
2											
3											
4											
5											
6											
7											
8											
9											
10											
TOTAL	578	580	582	584	586	581	587	589			
Plus-values taxables à 19 % ⁽¹⁾			579	Régularisations	590	583	594	595			
TOTAL					596	585	597	599			

* Des explications concernant ces rubriques figurent dans la notice n°2033 - NOT-SD.
(1) Ces plus-values sont imposables au taux de 19 % en application des articles 238 bis JA, 210F et 208C du CGI. Joindre un état établi selon le même modèle, indiquant les modalités de calcul de ces plus-values.

4

RELEVÉ DES PROVISIONS - AMORTISSEMENTS DÉROGATOIRES - DÉFICITS

Formulaire obligatoire (article 302 septies A bis du Code général des impôts)		Désignation de l'entreprise : MAMM CREPERIE						Néant <input type="checkbox"/> *	
I RELEVÉ DES PROVISIONS - AMORTISSEMENTS DÉROGATOIRES									
A NATURE DES PROVISIONS		Montant au début de l'exercice		Augmentations : dotations de l'exercice		Diminutions reprises de l'exercice		Montant à la fin de l'exercice	
Provisions réglementées	Amortissements dérogatoires	600		602		604		606	
	Dont majorations exceptionnelles de 30 %	601		603		605		607	
	Autres provisions réglementées *	610		612		614		616	
Provisions pour risques et charges		620		622		624		626	
Provisions pour dépréciation	Sur immobilisations	630		632		634		636	
	Sur stocks et en cours	640		642		644		646	
	sur comptes clients	650		652		654		656	
	Autres provisions pour dépréciation	660		662		664		666	
TOTAL		680		682		684		686	
B MOUVEMENTS AFFECTANT LA PROVISION POUR AMORTISSEMENTS DÉROGATOIRES				C VENTILATION DES DOTATIONS AUX PROVISIONS ET CHARGES À PAYER NON DÉDUCTIBLES POUR L'ASSIETTE DE L'IMPÔT (Si le cadre C est insuffisant, joindre un état du même modèle)					
	Dotations		Reprises						
Fonds commercial	681		683						
Autres Immob. incorp	700		705						
Terrains	710		715						
Constructions	720		725						
Inst. techniques mat. et outillage	730		735						
Inst. générales agence-ments amén. div.	740		745						
Matériel de transport	750		755						
Autres immobilisations corporelles	760		765						
TOTAL	770		775		Total à reporter ligne 322 du tableau N° 2033-B-SD 780				
II DÉFICITS REPORTABLES									
Déficits restant à reporter au titre de l'exercice précédent (1)				982					
Déficits transférés de plein droit (article 209-II-2 du CGI)		982 bis	Nombre d'opérations sur l'exercice (2)		982 ter				
Déficits imputés				983					
Déficits reportables				984					
Déficits de l'exercice				860	29 479				
Total des déficits restant à reporter				870	29 479				
III DIVERS									
Primes et cotisations complémentaires facultatives			dont montant déductible des cotisations facultatives versées en application du I de l'article 154 bis du CGI dont cotisations facultatives Madelin (I de l'art. 154 bis du CGI)		325		381		
			dont cotisations facultatives aux nouveaux plans d'épargne retraite		327				
Cotisations personnelles obligatoires de l'exploitant			dont montant déductible des cotisations sociales obligatoires hors CSG-CRDS		326	134	380	134	
N° du centre de gestion agréé							388		
Montant de la TVA collectée							374	2 011	
Montant de la TVA déductible sur biens et services (sauf immobilisations)							378	3 815	
Montant des prélèvements personnels de l'exploitant							399		
Aides perçues ayant donné droit à la réduction d'impôt prévue au 4 de l'article 238 bis du CGI pour l'entreprise donatrice							398		
Montant de l'investissement reçu qui a donné lieu à amortissement exceptionnel chez l'entreprise investisseur dans le cadre de l'article 217 octies du CGI							397		

(1) Cette case correspond au montant porté sur la ligne 870 du tableau n° 2033-D-SD déposé au titre de l'exercice précédent.
* Des explications concernant ces rubriques figurent dans la notice n° 2033 - NOT-SD.
(2) Indiquer, sur un feuillet séparé, l'identification, opération par opération, du nom de la société (et son n° siren) dont proviennent les déficits et le montant du transfert.

Désignation de l'entreprise : MAMM CREPERIE										Néant <input checked="" type="checkbox"/> *			
Exercice ouvert le : 09/03/2023										et clos le : 31/12/2023		Durée en nombre de mois 10	
DÉCLARATION DES EFFECTIFS													
Effectif moyen du personnel * :										376			
Dont apprentis										657			
Dont handicapés										651			
Effectifs affectés à l'activité artisanale										861			
CALCUL DE LA VALEUR AJOUTÉE													
I- Chiffre d'affaires de référence CVAE													
Ventes de produits fabriqués, prestations de services et marchandises										108			
Redevances pour concessions, brevets, licences et assimilés										118			
Plus-values de cession d'immobilisations corporelles ou incorporelles si rattachées à une activité normale et courante										119			
Refacturations de frais inscrites au compte de transfert de charges										105			
TOTAL 1										106			
II- Autres produits à retenir pour le calcul de la valeur ajoutée													
Autres produits de gestion courante (hors quotes-parts de résultat sur opérations faites en commun)										115			
Production immobilisée à hauteur des seules charges déductibles ayant concouru à sa formation										143			
Subventions d'exploitation reçues										113			
Variation positive des stocks										111			
Transferts de charges déductibles de la valeur ajoutée										116			
Rentrées sur créances amorties lorsqu'elles se rapportent au résultat d'exploitation										153			
TOTAL 2										144			
III- Charges à retenir pour le calcul de la valeur ajoutée (1)													
Achats										121			
Variation négative des stocks										145			
Services extérieurs, à l'exception des loyers et des redevances										125			
Loyers et redevances, à l'exception de ceux afférents à des immobilisations corporelles mises à disposition dans le cadre d'une convention de location-gérance ou de crédit-bail ou encore d'une convention de location de plus de 6 mois										310			
Taxes déductibles de la valeur ajoutée										133			
Autres charges de gestion courante (hors quotes-parts de résultat sur opérations faites en commun)										148			
Charges déductibles de la valeur ajoutée afférente à la production immobilisée déclarée										128			
Fraction déductible de la valeur ajoutée des dotations aux amortissements afférentes à des immobilisations corporelles mises à disposition dans le cadre d'une convention de location-gérance ou de crédit-bail ou encore d'une convention de location de plus de 6 mois										135			
Moins-values de cession d'immobilisations corporelles ou incorporelles si rattachées à une activité normale et courante										150			
TOTAL 3										152			
IV - Valeur ajoutée produite													
Calcul de la Valeur Ajoutée										(Total 1 + Total 2 - Total 3)		137	
V - Cotisation sur la valeur ajoutée des entreprises													
Valeur ajoutée assujettie à la CVAE (à reporter sur le formulaires n° 1330-CVAE-SD pour les multi-établissements et sur les formulaires nos 1329-AC et 1329-DEF). Si la VA calculée est négative, il convient de reporter un montant égal à 0 au cadre C des fomrulaires nos 1329-AC et 1329-DEF										117			
Cadre réservé au mono-établissement au sens de la CVAE													
Si vous êtes assujettis à la CVAE et mono-établissement au sens de la CVAE (cf. la notice du formulaire n° 1330-CVAE-SD), veuillez compléter le cadre ci-dessous et la case 117, vous serez alors dispensés du dépôt du formulaire n° 1330-CVAE-SD													
Les entreprises effectuant uniquement des opérations à caractère agricole n'entrant pas dans le champ de la CVAE ne doivent pas compléter ce cadre.													
Mono établissement au sens de la CVAE, cocher la case ci-contre										020			
Chiffre d'affaires de référence CVAE (report de la ligne 106, le cas échéant ajusté à 12 mois)										022		Effectifs au sens de la CVAE *	
										023			
Chiffre d'affaires du groupe économique (entreprises répondant aux conditions de détention fixées à l'article 223 A du CGI)										026			
Période de référence										024		016	
Date de cessation													

(1) Attention, il ne doit pas être tenu compte dans les lignes 121 à 148 des charges déductibles de la valeur ajoutée, afférentes à la production immobilisée déclarée ligne 143, portées en ligne 128.

* Des explications concernant ces rubriques figurent dans la notice n° 2033-NOT-SD , au § "déclaration des effectifs" et dans la notice n ° 1330-CVAE-SD, au § "Répartition des salariés" .



N° de dépôt

EXERCICE CLOS LE

31/12/2023

SIREN

949705420

DÉNOMINATION DE L'ENTREPRISE

MAMM CREPERIE

ADRESSE (voie)

61 Rue de la Porte Dijaux

CODE POSTAL

33000

VILLE

BORDEAUX

NOMBRE TOTAL D'ASSOCIÉS OU ACTIONNAIRES PERSONNES MORALES DE L'ENTREPRISE	901		NOMBRE TOTAL DE PARTS OU D'ACTIONS CORRESPONDANTES	902	
NOMBRE TOTAL D'ASSOCIÉS OU ACTIONNAIRES PERSONNES PHYSIQUES DE L'ENTREPRISE	903	2	NOMBRE TOTAL DE PARTS OU D'ACTIONS CORRESPONDANTES	904	100

I - CAPITAL DÉTENU PAR LES PERSONNES MORALES :

Forme juridique Dénomination
N° SIREN (si société établie en France) % de détention Nb de parts ou actions
Adresse : N° Voie
Code Postal Commune Pays

Forme juridique Dénomination
N° SIREN (si société établie en France) % de détention Nb de parts ou actions
Adresse : N° Voie
Code Postal Commune Pays

Forme juridique Dénomination
N° SIREN (si société établie en France) % de détention Nb de parts ou actions
Adresse : N° Voie
Code Postal Commune Pays

Forme juridique Dénomination
N° SIREN (si société établie en France) % de détention Nb de parts ou actions
Adresse : N° Voie
Code Postal Commune Pays

II - CAPITAL DÉTENU PAR LES PERSONNES PHYSIQUES :

Titre (2) MME Nom patronymique BERGERON Prénom(s) Aurélie
Nom marital % de détention 51.0000 Nb de parts ou actions 51.00
Naissance : Date 20/04/1979 N° Département 99 Commune Abidjan Pays Côte d'Ivoire
Adresse : N° 61 Voie Rue de la porte Dijaux
Code Postal 33000 Commune BORDEAUX Pays France

Titre (2) Mr Nom patronymique MOUTAFIS Prénom(s) Mikaël
Nom marital % de détention 49.0000 Nb de parts ou actions 49.00
Naissance : Date 11/03/1980 N° Département 35 Commune SAINT-MALO Pays France
Adresse : N° 61 Voie Rue de la porte DIJEAUX
Code Postal 33000 Commune BORDEAUX Pays France

(1) Lorsque le nombre d'associés excède le nombre de lignes du formulaire, veuillez utiliser un ou plusieurs tableaux supplémentaires. Dans ce cas, il convient de numéroté chaque tableau en haut et à gauche de la case prévue à cet effet et de porter le nombre total de tableaux souscrits en bas à droite de cette même case.

(2) Veuillez indiquer : "M" pour Monsieur, "MME" pour Madame

* Des explications concernant ces rubriques figurent dans la notice n° 2033-NOT-SD

7

FILIALES ET PARTICIPATIONS

(liste des personnes ou groupements de personnes de droit ou de fait dont la société détient directement au moins 10 % du capital)



(1)

☒ Néant *

N° de dépôt

EXERCICE CLOS LE 31/12/2023

SIREN

9 4 9 7 0 5 4 2 0

DÉNOMINATION DE L'ENTREPRISE MAMM CREPERIE

ADRESSE (voie) 61 Rue de la Porte Dijeaux

CODE POSTAL 33000

VILLE BORDEAUX

NOMBRE TOTAL DE FILIALES DÉTENUES PAR L'ENTREPRISE

905

Forme juridique

Dénomination

N° SIREN (si société établie en France)

% de détention

Adresse :

N°

Voie

Code Postal

Commune

Pays

Forme juridique

Dénomination

N° SIREN (si société établie en France)

% de détention

Adresse :

N°

Voie

Code Postal

Commune

Pays

Forme juridique

Dénomination

N° SIREN (si société établie en France)

% de détention

Adresse :

N°

Voie

Code Postal

Commune

Pays

Forme juridique

Dénomination

N° SIREN (si société établie en France)

% de détention

Adresse :

N°

Voie

Code Postal

Commune

Pays

Forme juridique

Dénomination

N° SIREN (si société établie en France)

% de détention

Adresse :

N°

Voie

Code Postal

Commune

Pays

Forme juridique

Dénomination

N° SIREN (si société établie en France)

% de détention

Adresse :

N°

Voie

Code Postal

Commune

Pays

Forme juridique

Dénomination

N° SIREN (si société établie en France)

% de détention

Adresse :

N°

Voie

Code Postal

Commune

Pays

Forme juridique

Dénomination

N° SIREN (si société établie en France)

% de détention

Adresse :

N°

Voie

Code Postal

Commune

Pays

(1) Lorsque le nombre de filiales excède le nombre de lignes du formulaire, veuillez utiliser un ou plusieurs tableaux supplémentaires. Dans ce cas, il convient de numérotter chaque tableau en haut et à gauche de la case prévue à cet effet et de porter le nombre total de tableaux souscrits en bas à droite de cette même case.
* Des explications concernant cette rubrique figurent dans la notice n°2033-NOT-SD.

DÉTAIL DES PRODUITS ET CHARGES EXCEPTIONNELS

DÉTAIL DES PRODUITS ET CHARGES EXCEPTIONNELS	Exercice N	
	Charges exceptionnelles	Produits exceptionnels
PENALITES AMENDES	28	
Total	28	

DÉTAIL DU TABLEAU 2033B

RÉINTÉGRATIONS DIVERSES	(ligne 330)	
Amendes et pénalités		28
TOTAL		28

DÉDUCTIONS DIVERSES	(ligne 350)	
TOTAL		

Désignation de l'entreprise MAMM CREPERIE

Numéro de siret 94970542000022

DÉTAIL DES CHARGES À PAYER

Exercice du 09/03/2023 au 31/12/2023

Désignations	Montant
SUR EMP AUPRES ETS DE CREDIT	133
ORG SOC CHARGES A PAYER	570
DIVERS - CHARGES A PAYER	25
Total des charges à payer	727

Désignation de l'entreprise MAMM CREPERIE
Numéro de siret 94970542000022

DÉTAIL DES CHARGES CONSTATÉES D'AVANCE
Exercice du 09/03/2023 au 31/12/2023

Désignations	Date début	Date fin	Montants		
			Exploitation	Financier	Exceptionnel
CHARGES CONSTATEES AVANCE			1 938		
Total des charges constatées d'avance			1 938		

Désignation de l'entreprise MAMM CREPERIE
Numéro de siret 94970542000022

DÉTAIL DES PRODUITS CONSTATÉS D'AVANCE
Exercice du 09/03/2023 au 31/12/2023

Désignations	Date début	Date fin	Montants		
			Exploitation	Financier	Exceptionnel
Total des produits constatés d'avance					